



Reve



Revelux



Tendenza

Pronto di magazzino
In stock

Tutto pronto per te
Everything ready for you

Doortech

by

SCRIGNO

Controtelai per
porte scorrevoli
*Counter frames
for sliding doors*



Cassonetto per porta
scorrevole interno muro
in acciaio zincato per
intonaco oppure per
cartongesso

*Metal boxes for inter-
nal sliding doors made
in galvanised steel for
plaster or plasterboard*



Reve
la porta reversibile
the reversible door

**Mai più errori
di verso!**

*No more swing
mistakes!*


Decidi l'apertura destra o
sinistra in fase di montaggio

*Choose right or left opening
directly on site*

Telaio adattabile
Adaptable frame



Finiture disponibili
Available colors



Bianco/White



Noce/Walnut



Modello Reve colore bianco
Reve model white color

Reve

Dati tecnici/*Specifications*
(Misure nominali in cm)
(Standard sized in cm)

Esterno telaio/Out of jambs

214 x 68

214 x 78

214 x 88

214 x 98

Luce pannello/Doorway

210 x 60

210 x 70

210 x 80

210 x 90

Telaio/Frame

Piano/Flat



Sp./Th. 11
Scorrevole/Sliding 11

Finiture/Colors

Bianco

White

Noce classico

Classic walnut

Ferramenta/Hardware

Cromo satinato su bianco
Chrome satin on white

Ottone lucido su noce
Polished brass on walnut

Aperture disponibili/Openings

Battente

Hinged

Scorrevole interna

Internal sliding

REVERSIBILE
REVERSIBLE



Modello Revelux colore olmo bianco
Revelux model white elm color

Revelux

Dati tecnici/*Specifications*
(Misure nominali in cm)
(Standard sized in cm)

Esterno telaio/Out of jambs

214 x 68
214 x 78
214 x 88
214 x 98

Luce pannello/Doorway

210 x 60
210 x 70
210 x 80
210 x 90

Telaio/Frame

Piano "Grado", in legno
Wooden flat "Grado"



Sp./Th. 11
Scorrevole/Sliding 11

Finiture/Colors

Olmo bianco
White elm
Olmo perla
Pearl elm

Ferramenta/Hardware


Cromo satinato
Chrome satin

REVERSIBILE
REVERSIBLE



Modello Revelux finitura olmo perla/*Revelux model pearl elm color*

Finiture disponibili/Available colors



Telaio e mostre in legno/*Wooden jambs and casing*



Olmo bianco
White elm



Olmo perla
Pearl elm

Revelux

comodità e qualità
versatility and quality



Modello Tendenza colore bianco latte
Tendenza model white color

Tendenza

Dati tecnici/*Specifications*
(Misure nominali in cm)
(Standard sized in cm)

Esterno telaio/Out of jambs

214 x 68
214 x 78
214 x 88
214 x 98

Luce pannello/Doorway

210 x 60
210 x 70
210 x 80
210 x 90

Telaio/Frame

Piano, in legno
Wooden Flat



Sp./Th. 9 - 11
Scorrevole/*Sliding 11*

Finiture/Colors

Bianco latte
White

Beton
Beton

Rovere
Oak

Ferramenta/Hardware

Cromo satinato
Chrome satin




Modello Tendenza colore beton/Tendenza model beton color

Tendenza



Telaio e mostre in legno/Wooden jambs and casing

Finiture disponibili/Available colors



Bianco latte/White



Beton/Beton



Rovere/Oak

Sue

la porta filomuro invisibile
the invisible flush to the wall door



Completa di controtelaio, pannello pretrattato per idropittura, smalti, etc., serratura, cerniere e guarnizione

Complete with counter frame, pretreated panel for water paint, enamels, etc., lock, hinges and door seals

Reversibile, versatile, adattabile

Reversible, versatile, adaptable

Si può montare direttamente in cantiere:

- sia con verso destro che sinistro
- sia con apertura a spingere che a tirare
- sia su muro intonacabile che su cartongesso di qualsiasi spessore

Can be set up directly on site:

- with right or left swing
- with push or pull opening
- on plastered wall or plasterboard of any thickness

Blindato Defender

Armored door



Standard: rivestimenti Noce esterno Bianco interno/
Walnut/White color panels

Marcatura CE

Abbattimento acustico 30 db

Trasmittanza termica $U=1,97$ W/m²K

Classe 3 antieffrazione

CE marking

Sound insulation 30 db

Thermal transmittance $U=1,97$ W/m²K

Burglar resistance class 3

Caratteristiche tecniche

- **12** punti di chiusura
- **B**lindatura in acciaio zincato 10/10 irrobustita con 2 rinforzi verticali (omega) che danno rigidità all'intera struttura
- **S**erratura con 3 chiavistelli mobili di chiusura ed uno a molla
- **D**eviatore con chiavistello singolo posto uno nella parte superiore ed uno nella parte inferiore, per assicurare una distribuzione uniforme dei punti di tenuta
- **3** rostri realizzati in acciaio zincato
- **C**erniere registrabili in altezza e larghezza coperte da appositi cappucci
- **L**imitatore di apertura, dispositivo che consente una parziale apertura della porta in condizione di sicurezza

Specifications

- **12** locking points
- **G**alvanized steel armour-plating 10/10, reinforced with 2 vertical sections (omega), giving solidity to the whole structure
- **D**oor lock with 3 deadbolts and one spring bolt
- **D**oor lock diverter with single bolt, placed one on the upper and one on the lower part of the door to ensure a uniform distribution of securing points
- **3** fixed galvanized steel bolts
- **H**inges adjustable in height and width covered by specific caps
- **O**pening limiter permitting secure partial opening of the door



Blindato



Armored door

controllo telaio per scorrevole



Boxes for internal sliding doors

Filomuro



Invisible flush-wall door